

Scuola secondaria statale di primo grado Giuseppe Lozer  
Valutazione del sistema scolastico e formativo per l'A.S. 2010/2011  
Sintesi

associazione R.O.S.P.O.

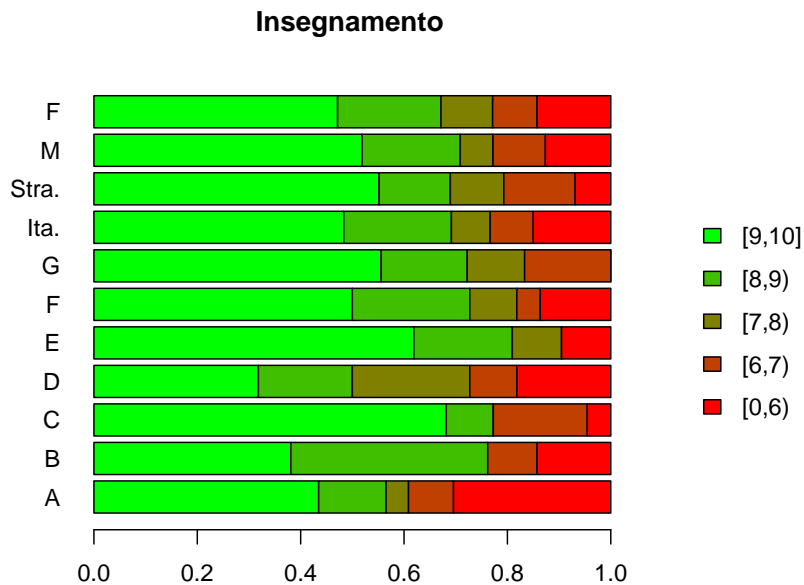
## Contents

<b>1</b>	<b>Studenti</b>	<b>2</b>
1.1	Indicatori della soddisfazione dell'insegnamento . . . . .	2
1.2	Indicatori della valutazione del rapporto con:[Alunni, Personale docente, Personale di supporto, Complessivo] . . . . .	2
1.2.1	Come valuti il tuo rapporto con:[Compagni di classe] . . . . .	3
1.2.2	Come valuti il tuo rapporto con:[Insegnanti] . . . . .	4
1.3	Se hai un problema con lo studio a chi preferisci rivolgerti per risolverlo? . . . . .	5
1.4	Se hai un problema personale o di relazione con i compagni, a chi preferisci rivolgerti per risolverlo? . . . . .	6
<b>2</b>	<b>Famiglie</b>	<b>7</b>
2.1	Indicatori della soddisfazione dell'insegnamento . . . . .	7
2.2	Indicatori della partecipazione alla vita scolastica:[Colloqui con insegnanti, Attività extra-scolastiche, Complessivo] . . . . .	8
2.3	Indicatori della valutazione del rapporto con:[Personale docente, Personale di supporto, Complessivo] . . . . .	9
2.3.1	Come valuta il Suo rapporto con ciascuna delle seguenti figure che costituiscono il personale scolastico?[Insegnanti] . . . . .	10
2.4	Indicatori del giudizio sul funzionamento della scuola . . . . .	11
2.4.1	Per ciascuno dei seguenti aspetti, relativi al funzionamento della scuola di Suo/a figlio/a, puoi indicare quale è il suo giudizio?[Organizzazione complessiva della scuola] . . . . .	12
2.4.2	Per ciascuno dei seguenti aspetti, relativi al funzionamento della scuola di Suo/a figlio/a, puoi indicare quale è il suo giudizio?[Clima scolastico (rapporti tra alunni, insegnanti e famiglie....)] . . . . .	12
2.5	Ritiene che la scuola di Suo/a figlio/a La informi in maniera adeguata circa le attività svolte a scuola? . . . . .	13

# 1 Studenti

## 1.1 Indicatori della soddisfazione dell'insegnamento

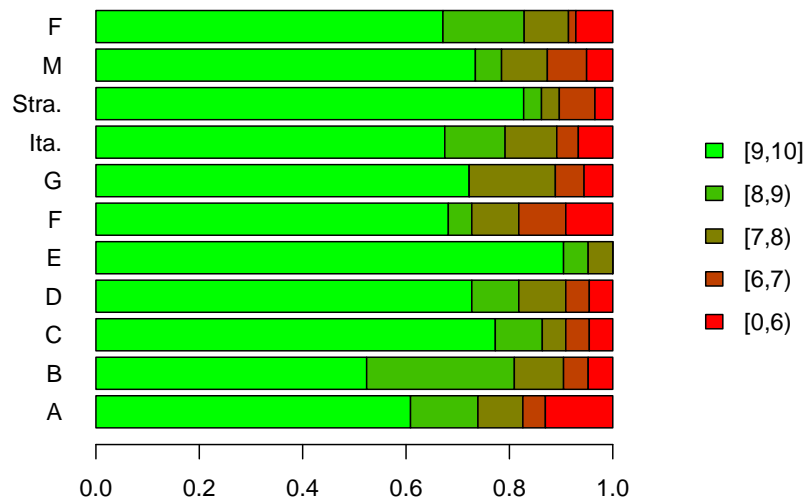
	A	B	C	D	E	F	G	Ita.	Stra.	M	F	Tot.
Insegnamento	7.3	7.7	8.5	7.4	8.4	8.0	8.4	7.9	8.2	7.9	7.9	7.9



## 1.2 Indicatori della valutazione del rapporto con:[Alunni, Personale docente, Personale di supporto, Complessivo]

	A	B	C	D	E	F	G	Ita.	Stra.	M	F	Tot.
Alunni	9.8	9.8	9.5	9.5	10.0	9.5	9.7	9.7	9.7	9.7	9.7	9.7
Personale docente	7.2	7.6	8.4	9.2	9.8	8.4	9.3	8.3	9.4	8.4	8.6	8.5
Personale di supporto	8.7	8.9	10.0	9.2	9.6	8.8	8.4	9.0	9.4	9.2	9.0	9.1
Complessivo	8.6	8.9	9.4	9.3	9.8	8.9	9.1	9.0	9.4	9.1	9.1	9.1

### Complessivo

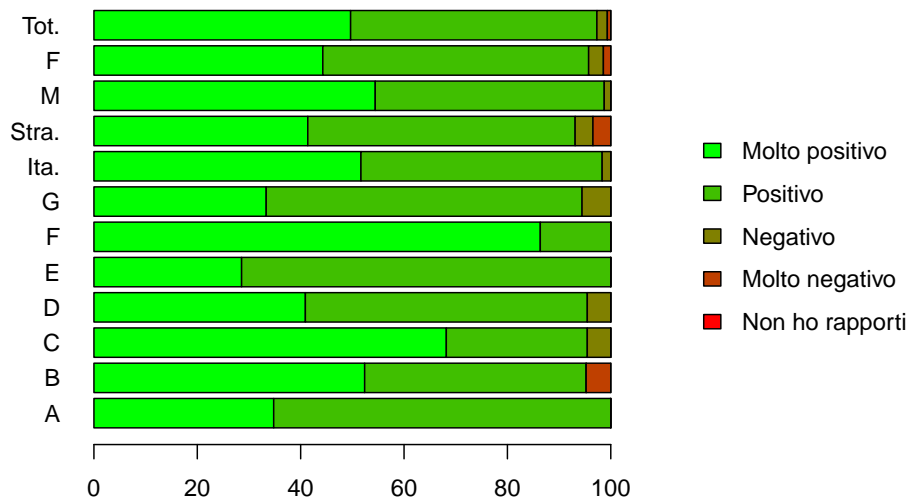


#### 1.2.1 Come valuti il tuo rapporto con:[Compagni di classe]

	A	B	C	D	E	F	G	Ita.	Stra.	M	F	Tot.
Molto positivo	34.8	52.4	68.2	40.9	28.6	86.4	33.3	51.7	41.4	54.4	44.3	49.7
Positivo	65.2	42.9	27.3	54.5	71.4	13.6	61.1	46.7	51.7	44.3	51.4	47.7
Negativo	0.0	0.0	4.5	4.5	0.0	0.0	5.6	1.7	3.4	1.3	2.9	2.0
Molto negativo	0.0	4.8	0.0	0.0	0.0	0.0	0.0	0.0	3.4	0.0	1.4	0.7
Non ho rapporti diretti	0.0	0.0	0.0	0.0	0.0	0.0	0.0	0.0	0.0	0.0	0.0	0.0

Test basato sul confronto delle categorie [Molto positivoPositivo] VS [NegativoMolto negativoNon ho rapporti diretti]

Gruppi	Risposte Valide	p-value
Sezione	149	0.705
Nazionalita	149	0.155
Genere	149	0.346

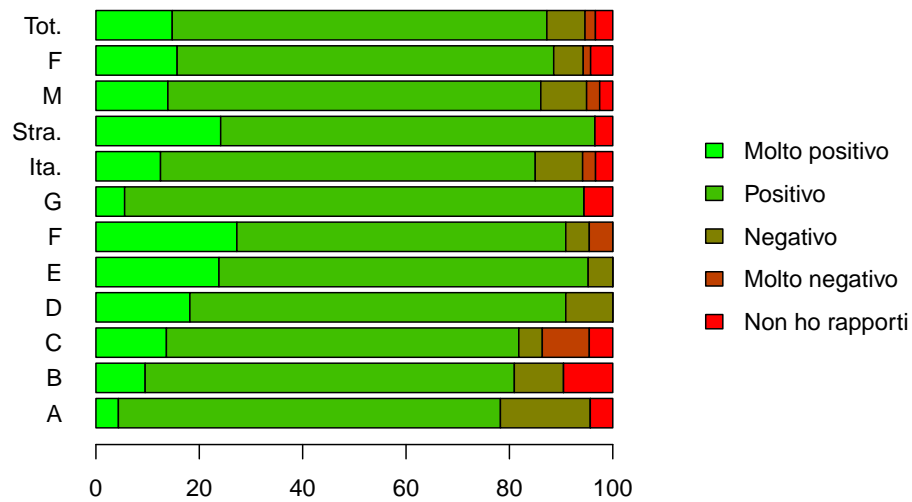


### 1.2.2 Come valuti il tuo rapporto con:[Insegnanti]

	A	B	C	D	E	F	G	Ita.	Stra.	M	F	Tot.
Molto positivo	4.3	9.5	13.6	18.2	23.8	27.3	5.6	12.5	24.1	13.9	15.7	14.8
Positivo	73.9	71.4	68.2	72.7	71.4	63.6	88.9	72.5	72.4	72.2	72.9	72.5
Negativo	17.4	9.5	4.5	9.1	4.8	4.5	0.0	9.2	0.0	8.9	5.7	7.4
Molto negativo	0.0	0.0	9.1	0.0	0.0	4.5	0.0	2.5	0.0	2.5	1.4	2.0
Non ho rapporti diretti	4.3	9.5	4.5	0.0	0.0	0.0	5.6	3.3	3.4	2.5	4.3	3.4

Test basato sul confronto delle categorie [Molto positivoPositivo] VS [NegativoMolto negativoNon ho rapporti diretti]

Gruppi	Risposte Valide	p-value
Sezione	149	0.485
Nazionalita	149	0.121
Genere	149	0.81

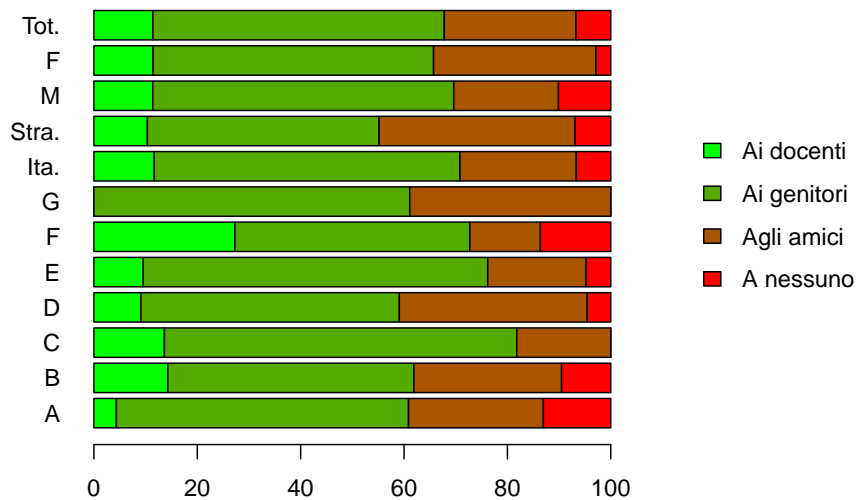


### 1.3 Se hai un problema con lo studio a chi preferisci rivolgerti per risolverlo?

	A	B	C	D	E	F	G	Ita.	Stra.	M	F	Tot.
Ai docenti	4.3	14.3	13.6	9.1	9.5	27.3	0.0	11.7	10.3	11.4	11.4	11.4
Ai genitori	56.5	47.6	68.2	50.0	66.7	45.5	61.1	59.2	44.8	58.2	54.3	56.4
Agli amici	26.1	28.6	18.2	36.4	19.0	13.6	38.9	22.5	37.9	20.3	31.4	25.5
A nessuno	13.0	9.5	0.0	4.5	4.8	13.6	0.0	6.7	6.9	10.1	2.9	6.7

Test basato sul confronto delle categorie [Ai docenti] VS [Ai genitori] VS [Agli amici] VS [A nessuno]

Gruppi	Risposte Valide	p-value
Sezione	149	0.297
Nazionalita	149	0.408
Genere	149	0.19

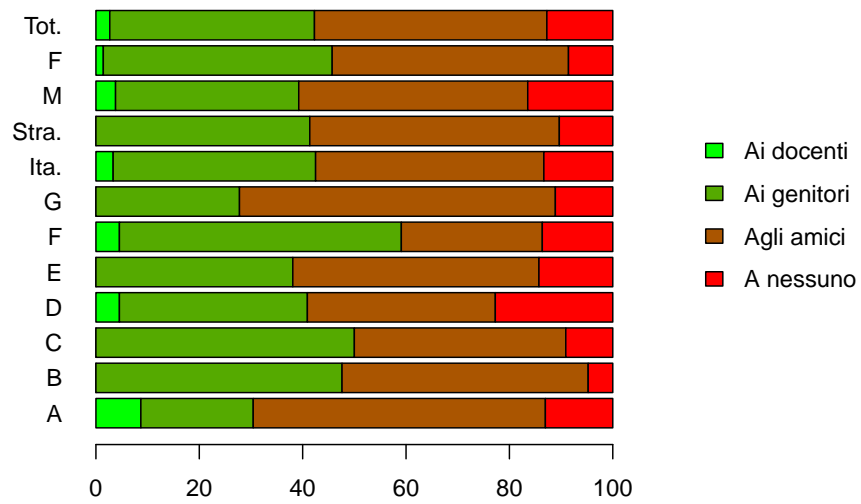


#### 1.4 Se hai un problema personale o di relazione con i compagni, a chi preferisci rivolgerti per risolverlo?

	A	B	C	D	E	F	G	Ita.	Stra.	M	F	Tot.
Ai docenti	8.7	0.0	0.0	4.5	0.0	4.5	0.0	3.3	0.0	3.8	1.4	2.7
Ai genitori	21.7	47.6	50.0	36.4	38.1	54.5	27.8	39.2	41.4	35.4	44.3	39.6
Agli amici	56.5	47.6	40.9	36.4	47.6	27.3	61.1	44.2	48.3	44.3	45.7	45.0
A nessuno	13.0	4.8	9.1	22.7	14.3	13.6	11.1	13.3	10.3	16.5	8.6	12.8

Test basato sul confronto delle categorie [Ai docenti] VS [Ai genitori] VS [Agli amici] VS [A nessuno]

Gruppi	Risposte Valide	p-value
Sezione	149	0.496
Nazionalita	149	0.795
Genere	149	0.352

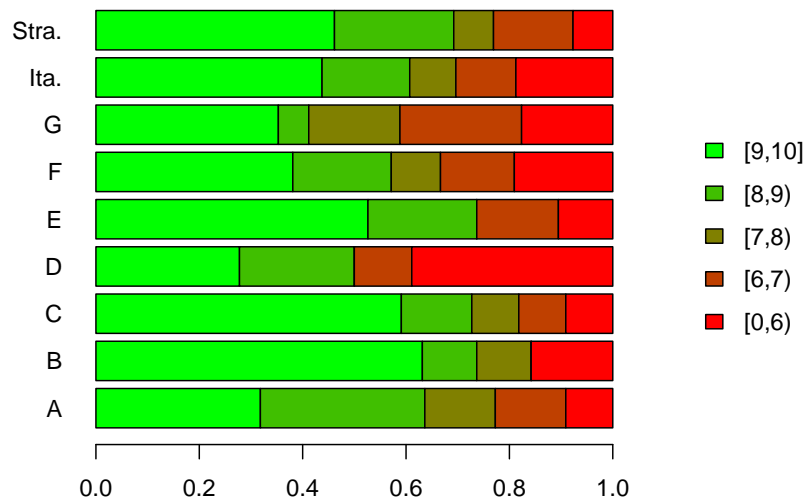


## 2 Famiglie

### 2.1 Indicatori della soddisfazione dell'insegnamento

	A	B	C	D	E	F	G	Ita.	Stra.	Tot.
Insegnamento	7.7	8.4	8.4	6.5	8.5	7.6	7.5	7.7	8.4	7.8

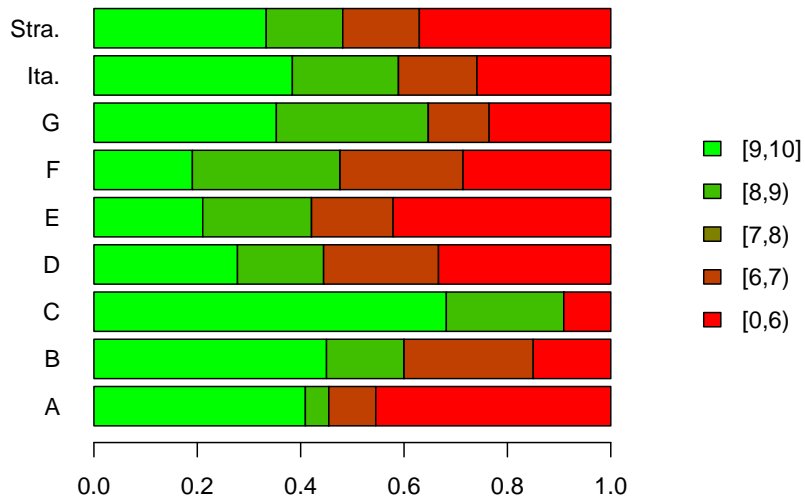
## Insegnamento



## 2.2 Indicatori della partecipazione alla vita scolastica:[Colloqui con insegnanti, Attivita' extra-scolastiche, Complessivo]

	A	B	C	D	E	F	G	Ita.	Stra.	Tot.
Colloqui con insegnanti	7.5	8.2	8.6	6.8	6.6	9.0	7.9	8.0	7.1	7.8
Attivita' extra-scolastiche	5.3	7.3	9.0	5.7	5.4	4.8	6.7	6.5	5.8	6.3
Complessivo	6.2	7.6	8.9	6.1	5.9	6.6	7.2	7.1	6.4	7.0

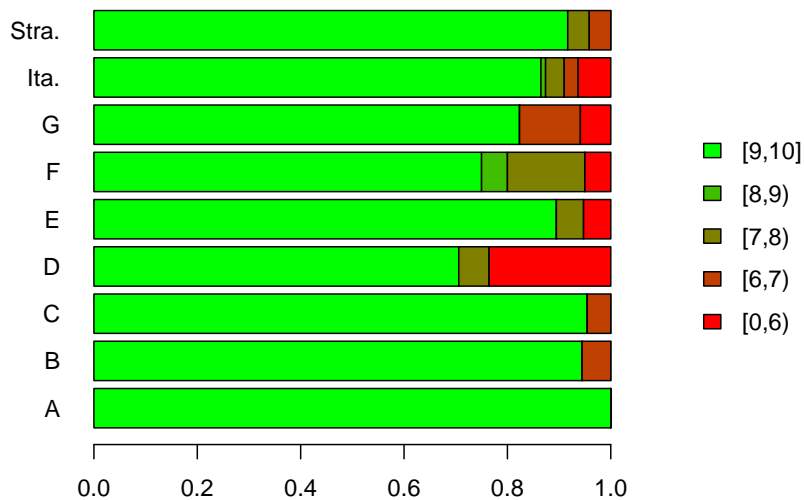
### Comlessivo



### 2.3 Indicatori della valutazione del rapporto con:[Personale docente, Personale di supporto, Comlessivo]

	A	B	C	D	E	F	G	Ita.	Stra.	Tot.
Personale docente	10.0	10.0	9.8	7.5	10.0	9.3	9.4	9.3	10.0	9.5
Personale di supporto	10.0	9.3	10.0	8.4	9.1	9.3	9.2	9.3	9.6	9.4
Comlessivo	10.0	9.8	9.8	8.2	9.6	9.3	9.0	9.4	9.8	9.4

### Complessivo

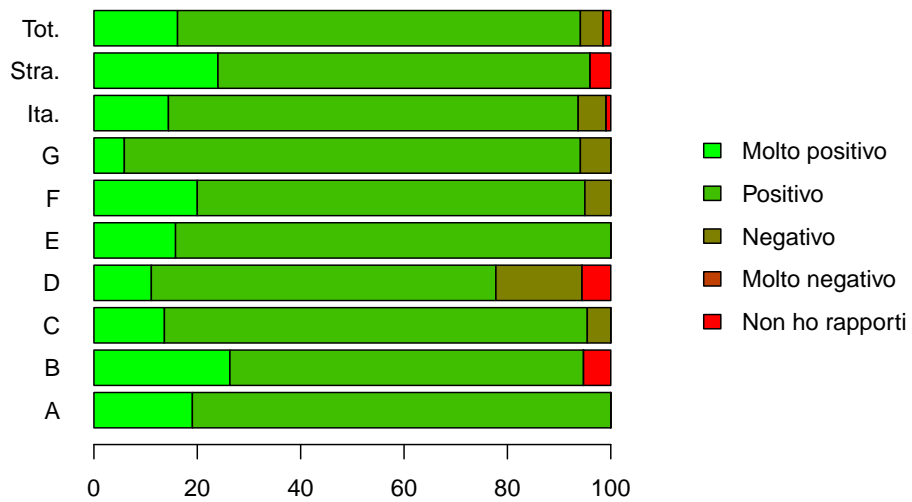


#### 2.3.1 Come valuta il Suo rapporto con ciascuna delle seguenti figure che costituiscono il personale scolastico?[Insegnanti]

	A	B	C	D	E	F	G	Ita.	Stra.	Tot.
Molto positivo	19.0	26.3	13.6	11.1	15.8	20.0	5.9	14.4	24.0	16.2
Positivo	81.0	68.4	81.8	66.7	84.2	75.0	88.2	79.3	72.0	77.9
Negativo	0.0	0.0	4.5	16.7	0.0	5.0	5.9	5.4	0.0	4.4
Molto negativo	0.0	0.0	0.0	0.0	0.0	0.0	0.0	0.0	0.0	0.0
Non ho rapporti diretti	0.0	5.3	0.0	5.6	0.0	0.0	0.0	0.9	4.0	1.5

Test basato sul confronto delle categorie [Molto positivoPositivo] VS [NegativoMolto negativoNon ho rapporti diretti]

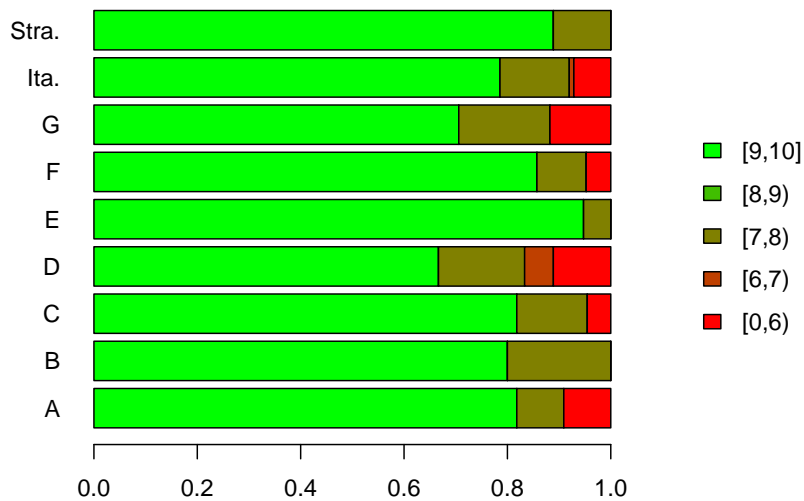
Gruppi	Risposte Valide	p-value
Sezione	136	0.072
Nazionalita	136	1



## 2.4 Indicatori del giudizio sul funzionamento della scuola

	A	B	C	D	E	F	G	Ita.	Stra.	Tot.
Funzionamento della scuola	9.3	9.5	9.4	8.6	9.9	9.5	8.7	9.2	9.7	9.3

### Funzionamento della scuola

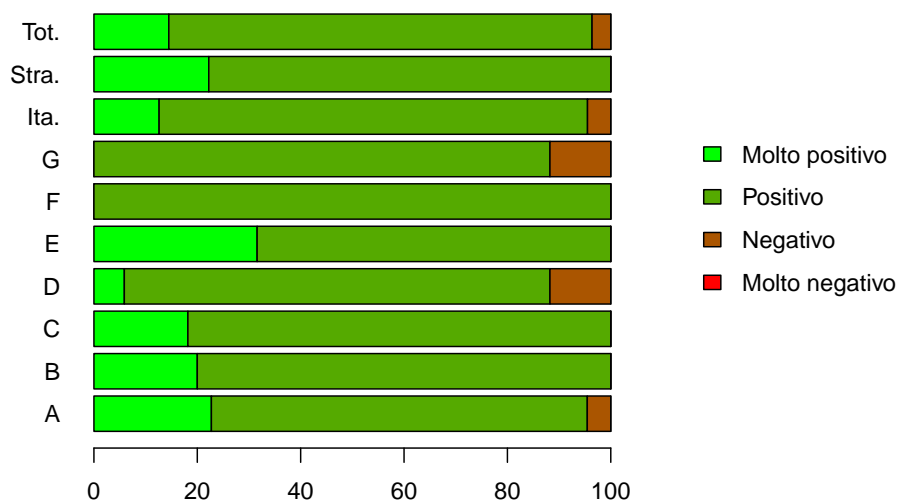


**2.4.1 Per ciascuno dei seguenti aspetti, relativi al funzionamento della scuola di Suo/a figlio/a, puo indicare quale e il suo giudizio?[Organizzazione complessiva della scuola]**

	A	B	C	D	E	F	G	Ita.	Stra.	Tot.
Molto positivo	22.7	20.0	18.2	5.9	31.6	0.0	0.0	12.6	22.2	14.5
Positivo	72.7	80.0	81.8	82.4	68.4	100.0	88.2	82.9	77.8	81.9
Negativo	4.5	0.0	0.0	11.8	0.0	0.0	11.8	4.5	0.0	3.6
Molto negativo	0.0	0.0	0.0	0.0	0.0	0.0	0.0	0.0	0.0	0.0

Test basato sul confronto delle categorie [Molto positivoPositivo] VS [NegativoMolto negativo]

Gruppi	Risposte Valide	p-value
Sezione	138	0.121
Nazionalita	138	0.594

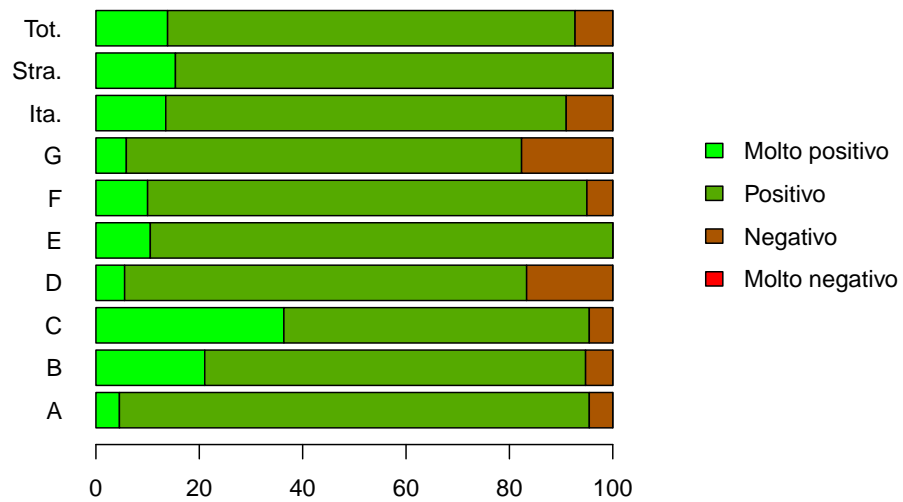


**2.4.2 Per ciascuno dei seguenti aspetti, relativi al funzionamento della scuola di Suo/a figlio/a, puo indicare quale e il suo giudizio?[Clima scolastico (rapporti tra alunni, insegnanti e famiglie....)]**

	A	B	C	D	E	F	G	Ita.	Stra.	Tot.
Molto positivo	4.5	21.1	36.4	5.6	10.5	10.0	5.9	13.5	15.4	13.9
Positivo	90.9	73.7	59.1	77.8	89.5	85.0	76.5	77.5	84.6	78.8
Negativo	4.5	5.3	4.5	16.7	0.0	5.0	17.6	9.0	0.0	7.3
Molto negativo	0.0	0.0	0.0	0.0	0.0	0.0	0.0	0.0	0.0	0.0

Test basato sul confronto delle categorie [Molto positivoPositivo] VS [NegativoMolto negativo]

Gruppi	Risposte Valide	p-value
Sezione	137	0.309
Nazionalita	137	0.21



## 2.5 Ritene che la scuola di Suo/a figlio/a La informi in maniera adeguata circa le attività svolte a scuola?

	A	B	C	D	E	F	G	Ita.	Stra.	Tot.
Si	90.9	85.0	95.2	88.9	89.5	85.7	88.2	88.3	92.6	89.1
No	9.1	15.0	4.8	11.1	10.5	4.8	5.9	9.0	7.4	8.7
Non so	0.0	0.0	0.0	0.0	0.0	9.5	5.9	2.7	0.0	2.2

Test basato sul confronto delle categorie [Si] VS [NoNon so]

Gruppi	Risposte Valide	p-value
Sezione	138	0.967
Nazionalita	138	0.733

